

KitchenAid®

0800330780



ГАРАНТІЯ

2

РОКИ



KitchenAid®



Назва товару/артикул:

БЖЕ

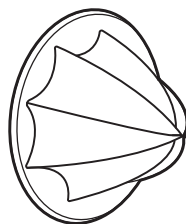
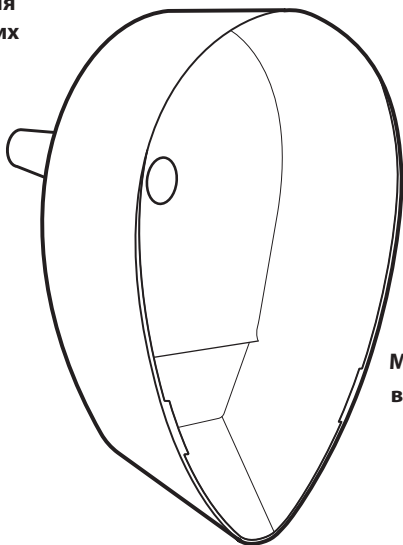
Серійний номер:

Дата покупки:

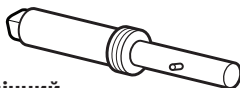
М.П.

ЧАСТИНИ ТА ХАРАКТЕРИСТИКИ

**Корпус для
цитрусових**



Конус цитрус-пресу



**Металічний
вал приводу**



Сито

ТЕХНІКА БЕЗПЕКИ ПРИ ВИКОРИСТАННІ ПРИЛАДУ

Ваша безпека та безпека інших стоїть на першому місці.

У цьому посібнику та на вашому пристрої ми розмістили багато важливих повідомлень про безпеку. Обов'язково прочитайте всі повідомлення про безпеку та дотримуйтесь їх вказівок.



Це є символом попередження про небезпеку. Цей символ попереджає вас про можливі небезпеки, які можуть завдати травми або навіть вбити вас та інших людей. Всі повідомлення про безпеку слідує за цим символом і словами «НЕБЕЗПЕКА» або «УВАГА». Ці слова означають:

! НЕБЕЗПЕКА

Ви можете загинути або отримати тяжкі травми, якщо негайно не дотримуетесь інструкцій.

! УВАГА

Ви можете загинути або отримати тяжкі травми, якщо не дотримуетесь інструкцій.

Попередження про небезпеку вказують вам на потенційну небезпеку, дадуть рекомендації щодо того, як зменшити ймовірність травми, а також на те, що може статися, якщо ви не дотримуватиметесь інструкцій.

ЗАХОДИ ПОПЕРЕДЖЕННЯ

Під час користування електричними приладами слід завжди дотримуватись основних заходів безпеки, зокрема таких:

1. Прочитайте всі інструкції. Неправильне використання пристрою може призвести до серйозних травм.
2. Цей пристрій не призначений для використання особами (в т.ч. дітьми) зі зниженою гостротою органів чуття або зниженими розумовими здібностями, а також особами, які не мають достатнього досвіду та знань, за винятком випадків, коли вони використовують пристрій під наглядом або керівництвом особи, яка відповідає за їхню безпеку.
3. Цей прилад може використовуватися дітьми віком від 8 років та особами з обмеженими фізичними, сенсорними або розумовими можливостями, які не мають досвіду поводження з технікою; якщо вони знаходяться під контролем особи відповідальної за їхню безпеку, або ознайомлені з правилами її безпечної експлуатації. Не дозволяйте дітям гратися із пристроєм. Чищення та обслуговування не повинні виконуватись дітьми без нагляду.

ТЕХНІКА БЕЗПЕКИ ПЕРЕД ВИКОРИСТАННЯМ НАСТІЛЬНОЇ РУЧКИ МІКСЕРА


4. Доглядайте дітей. Не дозволяйте їм грати з пристроєм.
5. Не залишайте настільний міксер без нагляду під час роботи.
6. Вимикайте прилад, виймайте кабель живлення з розетки та від'єднуйте насадку перед чистою насадкою та на той час, коли ви не використовуєте насадку. Вимикайте прилад і переконайтеся, що електродвигун повністю зупинився перед тим, як під'єднувати або від'єднувати насадку.
7. Використання насадок, не рекомендованих KitchenAid, може призвести до пожежі, ураження електричним струмом або травмування.
8. Не використовуйте пристрій на відкритому повітрі.
9. Уникайте контакту з деталями, що рухаються.
10. Див. також розділ "Запобіжні заходи" у посібнику користувача, що додається до вашого настільного міксера.
11. Цей пристрій призначений для використання в домашніх та подібних умовах:
 - на кухнях для співробітників у магазинах, офісах та інших робочих приміщеннях;
 - у житлових будинках на фермах;
 - клієнтами у готелях, мотелях та інших приміщеннях житлового типу;
 - у домашніх готелях, що надають харчування.

ЗБЕРЕЖІТЬ ЦІ ІНСТРУКЦІЇ

Повну інформацію про виріб, інструкції та відео включно з інформацією про гарантію можна знайти на сайті kitchenaid-shop.com.ua. Ознайомтеся з цими відомостями – можливо, вам не доведеться звертатися по технічне обслуговування. Щоб отримати безкоштовну друковану копію інформації через Інтернет, зателефонуйте за номером

(0800) 330-780

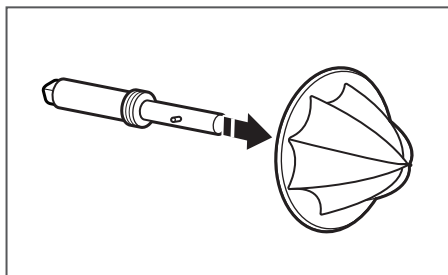
УТИЛІЗАЦІЯ ВІДХОДІВ ЕЛЕКТРИЧНОГО УСТАТКУВАННЯ

Пакувальні матеріали підлягають вторинній переробці та містять відповідний знак .

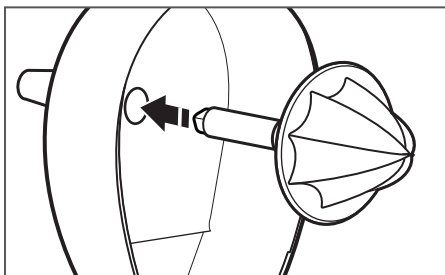
Однак окремі частини упаковки необхідно утилізувати відповідно до правил місцевої адміністрації, що відповідають за утилізацію відходів.

ВИКОРИСТАННЯ НАСАДКИ НАСТІЛЬНОГО МІКСЕРА

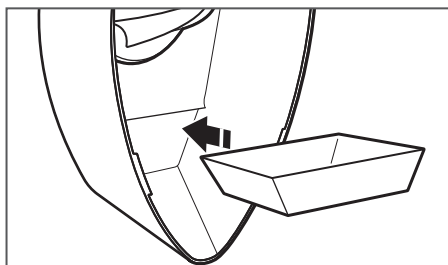
ЗБИРАННЯ НАСАДКИ ЦИТРУС-ПРЕС



- 1** Вставте круглий кінець металевого приводного валу в конус цитрус-пресу, так щоб штифти увійшли в призначені для них отвір.



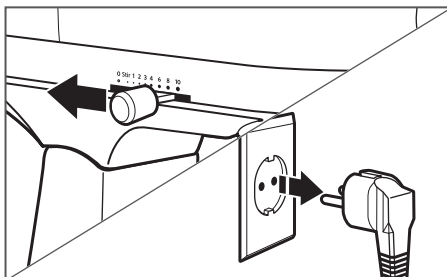
- 2** Потім просуньте квадратний кінець металевого приводного валу через отвір у корпусі соковитискача.



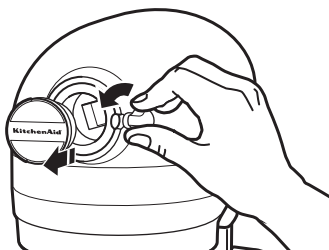
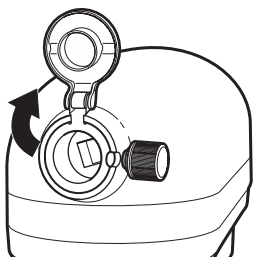
- 3** Вставте сито в пази корпусу соковитискача.

ВИКОРИСТАННЯ НАСАДКИ НАСТІЛЬНОГО МІКСЕРА

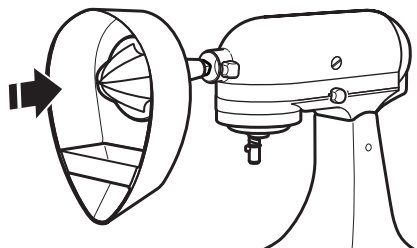
ПРИЄДНАННЯ НАСАДКИ ЦИТРУС-ПРЕСУ ДО НАСТІЛЬНОГО МІКСЕРУ




- 1** Вимкніть настільний міксер (кнопка OFF) і від'єднайте від мережі.



- 2** Для настільних міксерів з відкидним ковпачком насадки: Підніміть вгору, щоб відкрити.
Для настільних міксерів зі знімним ковпачком насадки: Поверніть гвинт проти годинникової стрілки, щоб від'єднати ковпачок.



- 3** Приєднайте насадку до приводу міксера, переконавшись, що вал насадки поєднаний з квадратним гніздом приводу міксера. При необхідності обертайте насадку вперед і назад. Штифт насадки повинен зафіксувати її у правильному положенні.

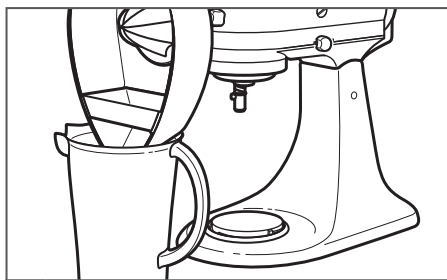


- 4** Затягніть гвинт приводу міксера, доки насадка не буде надійно закріплена.

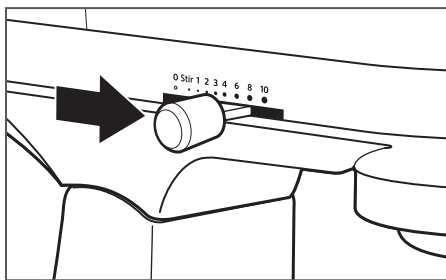
ВИКОРИСТАННЯ НАСАДКИ НАСТІЛЬНОГО МІКСЕРА

ВИКОРИСТАННЯ НАСАДКИ ЦИТРУС-ПРЕСУ

ПРИМІТКА: Насадка цитрус-пресу розрахована на отримання соку тільки з лимона, лайма, апельсина та грейпфрута.



- 1 Помістіть склянку або глечик під насадку цитрус-пресу.

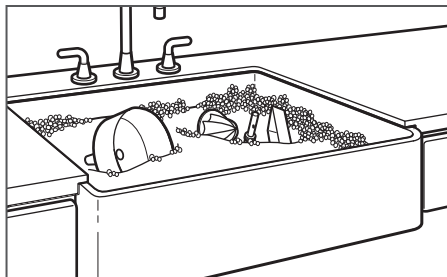


- 2 Вставіть на настільному міксері швидкість 6. Міцно тримайте фрукт на конусі соковитискача, що обертається. Ворушіть фрукт у всіх напрямках, щоб краще вичавлювати сік.

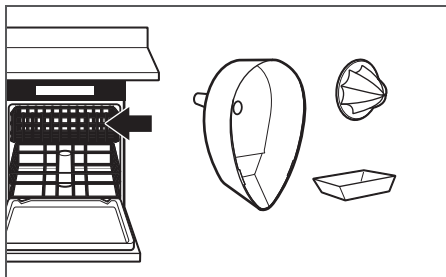
ПРИМІТКА: Очищайте сито від м'якоті при необхідності під час отримання соку.

ДОГЛЯД І ОЧИСТКА

ОЧИСТКА НАСАДКИ ЦИТРУС-ПРЕСУ



- 1 Вимийте насадку-цитрус-пресу теплою мильною водою.



- 2 Всі пластикові деталі придатні для миття в посудомийній машині, тільки на верхній решітці. Щоб уникнути пошкодження металевого приводного валу, не мийте його в посудомийній машині.

УМОВИ ГАРАНТІЇ KITCHENAID («ГАРАНТІЯ»)

KitchenAid Europa, Inc., Nijverheidslaan 3, Box 5, 1853 Strombeek-Bever, Belgium (Бельгія) («Гарант») надає кінцевому клієнту, який є споживачем, Гарантію з наведеними далі умовами.

Ця Гарантія є додатковою й не обмежує та не впливає на дію передбаченої законодавством гарантії кінцевого клієнта, яку має забезпечити продавець виробу.

Термін гарантії:	KitchenAid оплачує:	KitchenAid не оплачує:
Європа, Близький Схід і Африка: для моделі : повна гарантія терміном на роки, починаючи з дня покупки.	Заміну частин і вартість ремонтних робіт в зв'язку з усуненням дефектів матеріалів і виготовлення. Технічне обслуговування має здійснюватися авторизованим центром Обслуговування KitchenAid.	А. Ремонт в тих випадках, коли прилад використовується для операцій, що відрізняються від звичайного приготування домашньої їжі. В. Пошкодження, що виникли в результаті нещасного випадку, внесення змін, неправильного або поганого поводження, а також викликані встановленням або експлуатацією, що не відповідають місцевим електротехнічним правилам.

ОБМЕЖЕННЯ ГАРАНТІЇ

- Гарантія поширюється на вироби, які використовувалися в особистих цілях, і не поширюється на вироби, які використовувалися в професійній чи комерційній діяльності.
- Гарантія не поширюється на випадки нормального зносу, неналежну чи неправомірну експлуатацію, несправності, що виникли внаслідок недотримання інструкцій з експлуатації, підключення виробу до джерела живлення з невідповідною напругою, недотримання застосованих електротехнічних норм під час встановлення чи експлуатації або застосування надмірної сили (наприклад, ударів).
- Гарантія не поширюється на вироби, конструкцію яких було змінено. Наприклад, якщо робочу напругу виробу було змінено зі 120 В до 220–240 В.
- У разі надання послуг за цією Гарантією термін дії Гарантії не продовжується. Новий термін дії Гарантії також не починається. Термін дії Гарантії на встановлені запасні частини завершується одночасно з терміном дії Гарантії на весь виріб.
- Подальші чи інші скарги, зокрема вимоги про компенсацію, не розглядатимуться, якщо це не вимагається законодавством.

KITCHENAID НЕ НЕСЕ НІЯКОЇ ВІДПОВІДАЛЬНОСТІ ЗА НЕПРЯМІ ЗБИТКИ

Гарантійне обслуговування та сервіс: ТОВ «РЕНКЛОД ЛТД» Код за ЄДРПОУ: 35945963 Місцезнаходження: 01030, місто Київ, вул. Івана Франка, будинок 18А, офіс 5

Центри обслуговування:

Будь-яке обслуговування має здійснюватися місцевим авторизованим центром обслуговування KitchenAid. Зв'яжіться з продавцем, у якого ви придбали прилад і дізнайтеся назву найближчого до Вас авторизованого центру обслуговування KitchenAid.

В Україні: Сервісний центр
м. Київ, вул. Оранжерейна, 3
Телефон: 0(800) 330-780

Більш детальну інформацію можна дізнатися на нашому сайті: kitchenaid-shop.com.ua

© 2022. Всі права захищені.

Специфікація може бути змінена без попереднього повідомлення.

KitchenAid

©2022 All rights reserved.

